

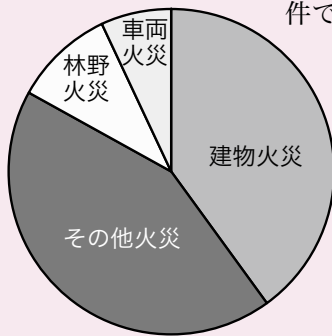


平成25年常陸大宮市の火災・救急・救助の概要

平成25年1月から12月に市内で発生した火災・救急・救助の概要をお知らせします。

火災発生状況

火災件数は、30件で昨年より12件増加しました。種別ごとにみると、その他火災が13件、建物火災が12件と多く、林野火災が3件、車両火災が2件でした。



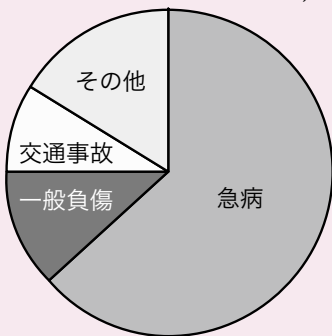
火災件数構成比

建物火災……40%
その他火災……43%
林野火災……10%
車両火災……7%

区 分	平成25年	平成24年	
火災件数	建物火災	12件	14件
	林野火災	3件	0件
	車両火災	2件	3件
	その他火災	13件	1件
	合 計	30件	18件
損 害 額	31,593千円	22,958千円	
焼 損 面 積	1,731㎡	499㎡	
死 者	2人	2人	
負 傷 者	4人	5人	
り災	世 帯 人 員	12世帯	11世帯
	人 員	28人	36人

救急出動状況

救急出動件数は、1,927件で昨年より23件増加しました。一日当たりの救急出動件数はおよそ5.28件です。搬送人員は1,843人で22人増加しました。



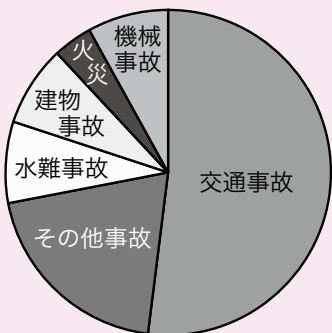
救急出場件数構成比

急病……62%
一般負傷……12%
交通事故……9%
その他……17%

区 分	平成25年	平成24年
出 動 件 数	1,927件	1,904件
搬 送 人 員	1,843人	1,821人
火 災	4件	3件
自 然 災 害	0件	0件
水 難 事 故	2件	4件
交 通 事 故	176件	180件
労 働 災 害	63件	43件
運 動 競 技	5件	9件
一 般 負 傷	227件	238件
加 害	5件	7件
自 損 行 為	22件	15件
急 病	1,202件	1,195件
そ の 他	221件	210件

救助出動状況

救助出動件数は、25件で昨年より8件減少しました。救助人員は19人でした。



救助出場件数構成比

交通事故……52%
その他事故……20%
水難事故……8%
機械事故……8%
建物事故……8%
火災……4%

区 分	平成25年	平成24年
出 動 件 数	25件	33件
火 災	1件	3件
交 通 事 故	13件	21件
水 難 事 故	2件	5件
自 然 災 害	0件	0件
機 械 事 故	2件	1件
建 物 事 故	2件	0件
そ の 他 事 故	5件	3件