

# 令和2年度下半期の 財政状況をお知らせします

## 概要

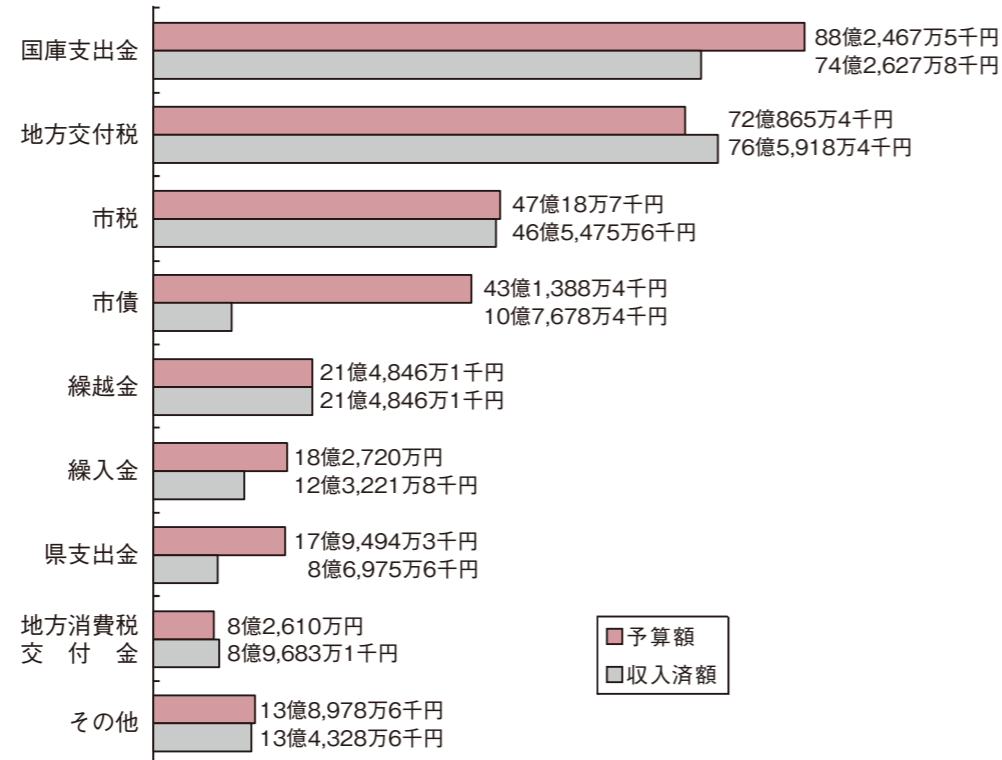
令和2年度の当初予算は、一般会計が226億2,000万円、特別会計が104億7,400万円、企業会計(上水道事業及び下水道事業)の収益的収支の収入で27億3,660万円、支出で24億6,070万円、資本的収支の収入で11億4,080万円、支出で21億3,030万円でした。それに、前年度からの繰り越し及び13回の補正により予算額は、令和3年3月31日現在で、それぞれ一般会計が330億3,390万円、特別会計が109億8,066万円、企業会計の収益的収支の収入で27億4,048万円、支出で27億4,721万円、資本的収支の収入で19億595万9千円、支出で31億7,068万6千円になっています。

## 特別会計の収支状況

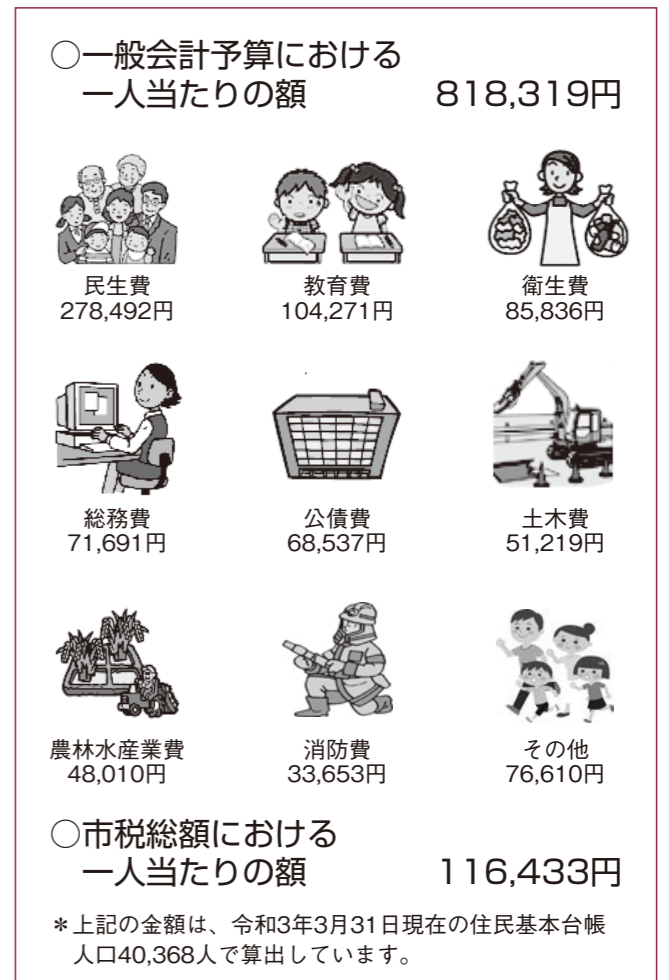
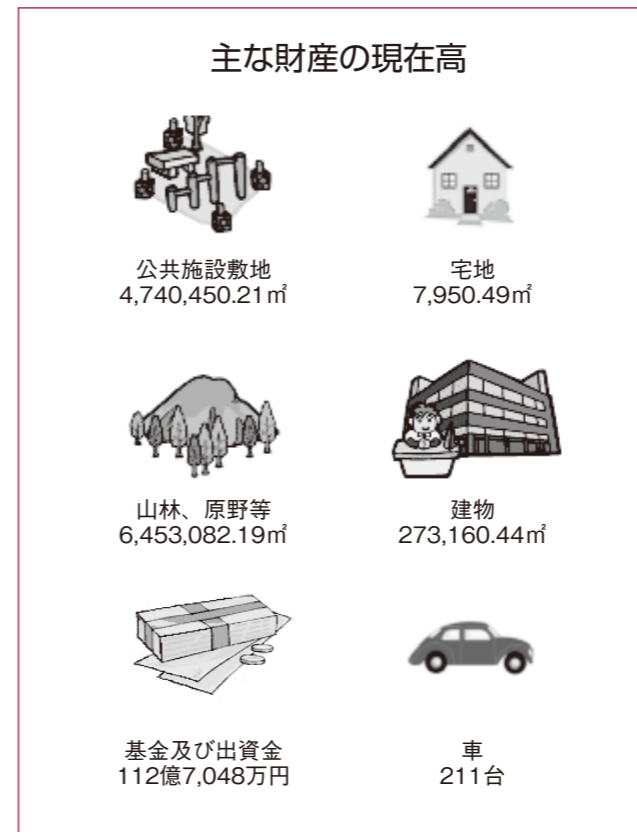
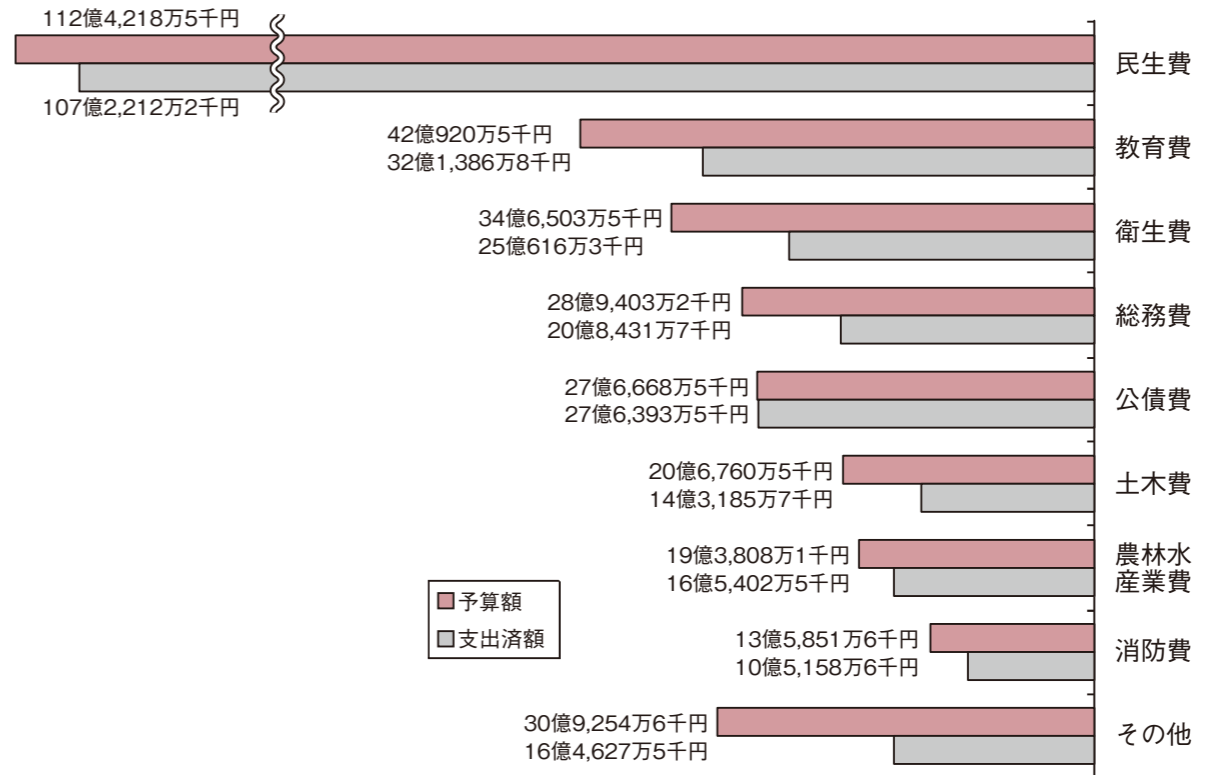
区 分		予 算 額	収 入 済 額	支 出 済 額
国民健康保険 特別会計	事業勘定	46億1,108万7千円	42億9,954万3千円	42億1,949万9千円
	診療施設勘定	1億8,772万7千円	1億5,054万1千円	1億6,347万円
公営墓地特別会計		2,560万円	6,280万7千円	2,408万5千円
介護保険特別会計		53億4,560万4千円	50億9,758万円	46億3,723万9千円
宅地造成事業特別会計		570万円	267万1千円	197万円
戸別浄化槽整備事業特別会計		4,130万円	3,951万3千円	3,748万2千円
温泉事業特別会計		1億8,327万6千円	1億7,609万2千円	1億6,839万1千円
後期高齢者医療特別会計		5億7,953万8千円	5億7,786万2千円	3億6,445万9千円
那珂地方公平委員会特別会計		82万8千円	82万6千円	82万6千円

**歳入 予算額 330億3,390万円**  
**収入済額 273億 755万4千円 (収入率82.7%)**

(※収入済額及び支出済額は、令和3年3月31日現在のものです。令和元年度から繰越されたものを含み、令和3年4月1日から令和3年5月31日までの出納整理期間の収入額及び支出額を含めていないため、決算額とは異なります。)



**歳出 予算額 330億3,390万円**  
**支出済額 270億7,414万8千円 (執行率82.0%)**



## 上水道事業会計の状況(地方公営企業法第40条の2第1項の規定に基づく公表)

### 業務状況

給水人口	38,158人
給水件数	17,614件
有収水量	4,229,396m <sup>3</sup> /年
一日最大配水量	22,212m <sup>3</sup>
一日平均配水量	18,818m <sup>3</sup>
有収率	61.58%

### 予算の収支状況

区分		予算額	収支額	収支率
収益	収入	13億4,600万円	14億326万6千円	104.3%
	支出	14億7,786万円	12億961万9千円	81.8%
資本	収入	8億2,629万2千円	5億8,206万7千円	70.4%
	支出	16億4,044万8千円	12億1,396万7千円	74.0%

資本的収入額が資本的支出額に不足する額6億3,190万円は、当年度分消費税及び地方消費税資本的収支調整額5,914万円及び過年度分損益勘定留保資金5億7,276万円で補填しました。

## 下水道事業会計の状況(地方公営企業法第40条の2第1項の規定に基づく公表)

### 業務状況(公共下水道事業)

水洗化人口	8,505人
水洗化戸数	3,989戸
汚水処理量	1,006,836m <sup>3</sup>
一日平均処理量	2,758m <sup>3</sup>
有収水量	947,367m <sup>3</sup>
有収率	94.09%

### 予算の収支状況

区分		予算額	収支額	収支率
収益	収入	13億9,448万円	15億2,290万4千円	109.2%
	支出	12億6,935万円	11億4,515万9千円	90.2%
資本	収入	10億7,966万8千円	9億7,003万6千円	89.8%
	支出	15億4,323万9千円	14億8,800万8千円	96.4%

資本的収入額が資本的支出額に不足する額5億1,797万2千円は、当年度分消費税及び地方消費税資本的収支調整額5,126万6千円、過年度分損益勘定留保資金1億456万円及び当年度分損益勘定留保資金3億6,214万6千円で補填しました。

### 業務状況(農業集落排水事業)

水洗化人口	5,655人
水洗化戸数	1,933戸
汚水処理量	563,989m <sup>3</sup>
一日平均処理量	1,546m <sup>3</sup>
有収水量	578,385m <sup>3</sup>
有収率	102.55%

## 市債の状況

区分	現在高	実負担額	実負担割合
一般会計	244億3,150万円	48億1,514万円	19.7%
国保診療施設勘定	5,973万円	1,792万円	30.0%
公営墓地	1億6,946万円	1億6,946万円	100.0%
戸別浄化槽整備事業	9,711万円	5,312万円	54.7%
温泉事業	2億4,402万円	7,620万円	31.2%
上水道事業	33億9,302万円	28億3,848万円	83.7%
下水道事業	58億9,743万円	33億548万円	56.9%
合計	342億9,227万円	112億7,580万円	32.9%

※実負担額は、市債のうち合併特例事業債や過疎対策事業債など、毎年度の元利償還額の一部が地方交付税で補填される市債について、それらの市債の残高から補填される金額を除いた、実際に市が負担する見込み額です。

■問い合わせ■ 財政課 財政グループ ☎52-1111(内線375)